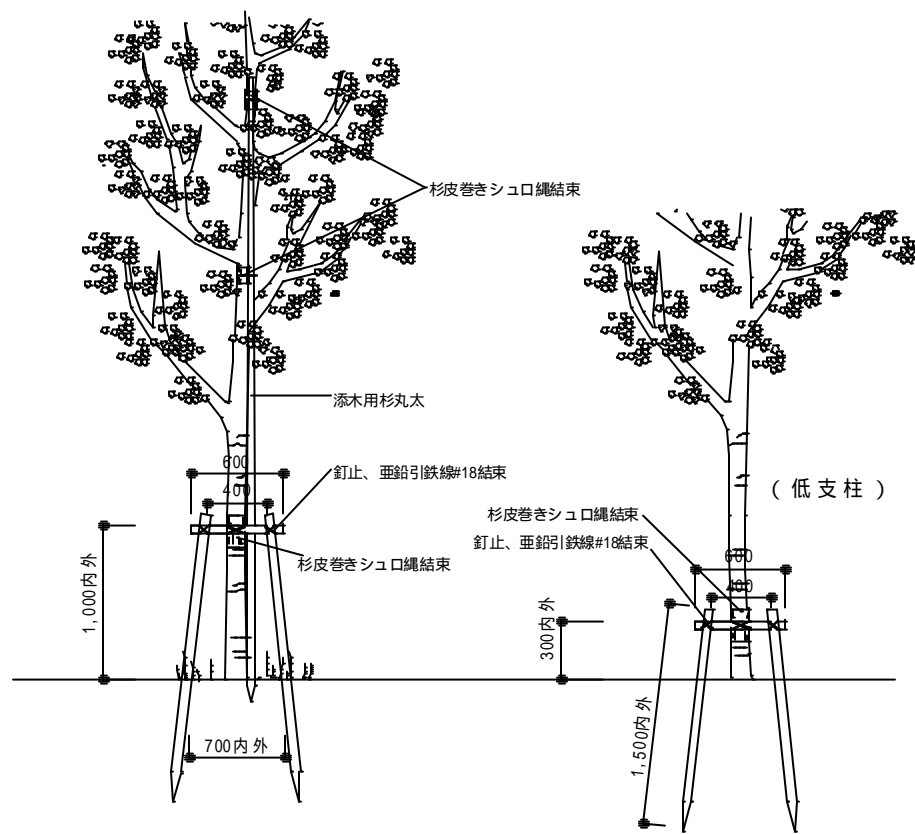
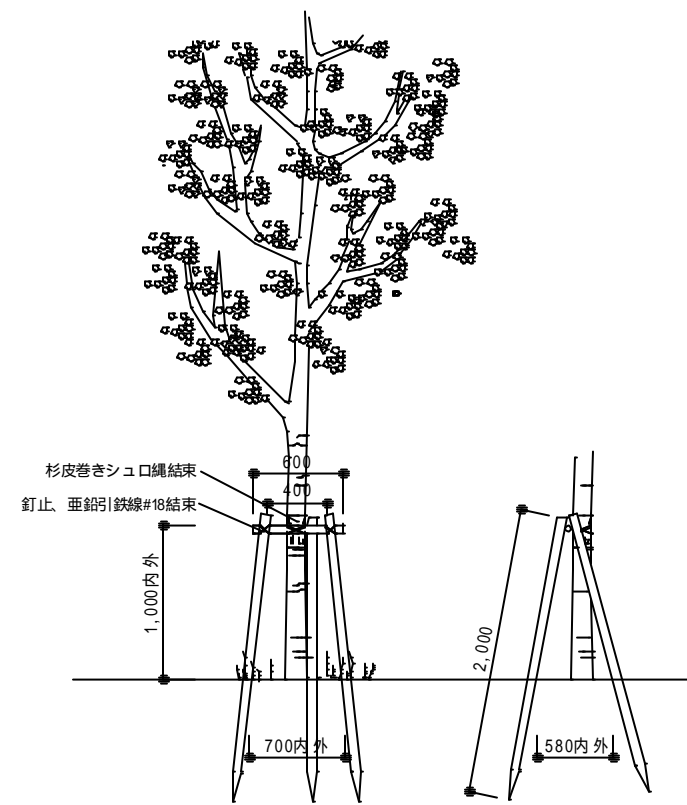


## 二脚鳥居支柱・二脚低支柱



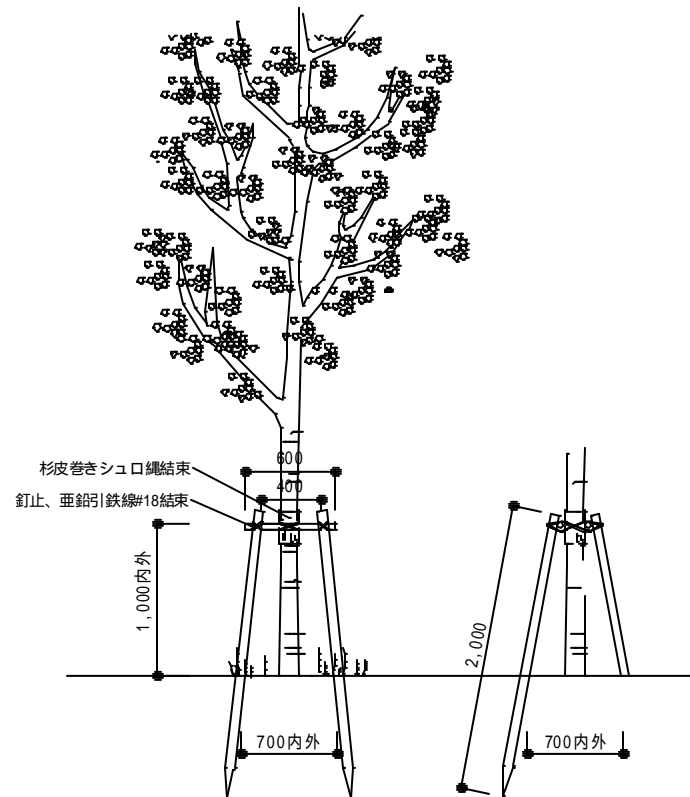
材 料	形 状 寸 法	添木無	添木付	
杉丸太	脚 用	長 2.0m	末口7.5cm	2本
	天神用	0.6m	6.0cm	1本
	添木用A	4.0m	末3・元6cm	1本
	添木用B	5.0m	同上	1本
シュロ縄	黒 径 3mm	0.2房	0.3房	

## 三脚鳥居支柱



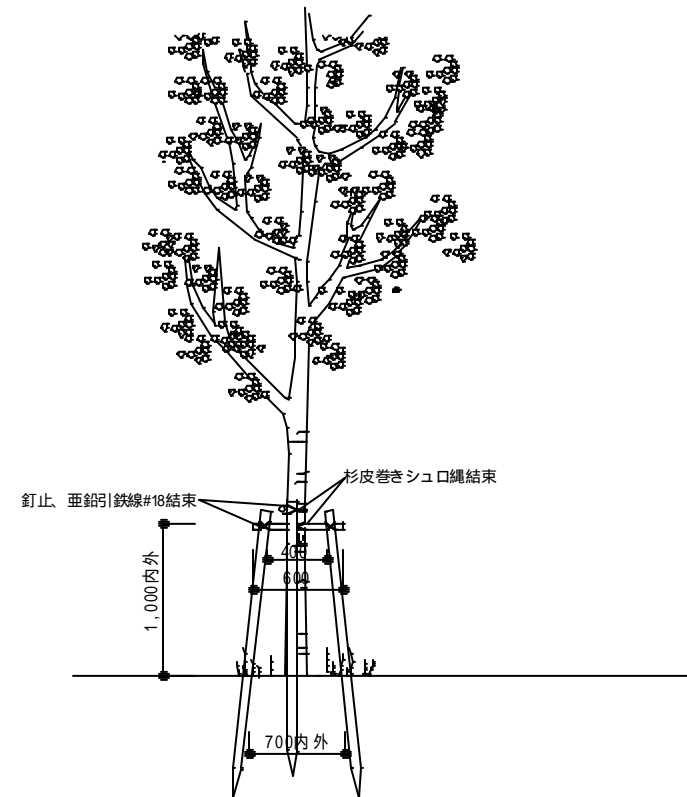
材 料	形 状 寸 法	数 量		
杉丸太	脚 用	長 2.0m	末口7.5cm	3本
	天神用	0.6m	6.0cm	1本
	添木用A	4.0m	末3・元6cm	1本
	添木用B	5.0m	同上	1本
シュロ縄	黒 径 3mm	0.2房		

## 四脚合掌支柱



材 料	形 状 寸 法	数 量		
杉丸太	脚 用	長 2.0m	末口7.5cm	4本
	天神用	0.6m	6.0cm	2本
シュロ縄	黒 径 3mm	0.4房		

## 十字鳥居支柱



材 料	形 状 寸 法	数 量		
杉丸太	脚 用	長 2.0m	末口7.5cm	4本
	天神用	0.6m	6.0cm	2本
シュロ縄	黒 径 3mm	0.4房		

材 料	形 状 寸 法	数 量		
杉丸太	脚 用	長 2.0m	末口7.5cm	4本
	天神用	0.6m	6.0cm	2本
シュロ縄	黒 径 3mm	0.8房		

### 共通事項

- 支柱の丸太は割れ目や腐朽がなく、梢げのない平滑で真直な皮剥を行った幹材とし、クレオソート等の防菌処理を施したものとする。
- 支柱と樹木の結束部分は、シュロ縄3本寄せによる綾掛け、副掛け各3回を標準とする。
- 丸太と丸太の結束部は釘打ちのうえ鉄線掛け(綾掛け、副掛け各3回を標準)とし、鉄線の結び目は必ず下に回す。
- 竹類を使用する場合は、先端節止とし、結束部は銅目を入れる。
- 根杭は鉄線で結束し、地中埋め込むこと。

## 支柱詳細図